

## Keverőtartály



Szennyvíz



Ivóvíz

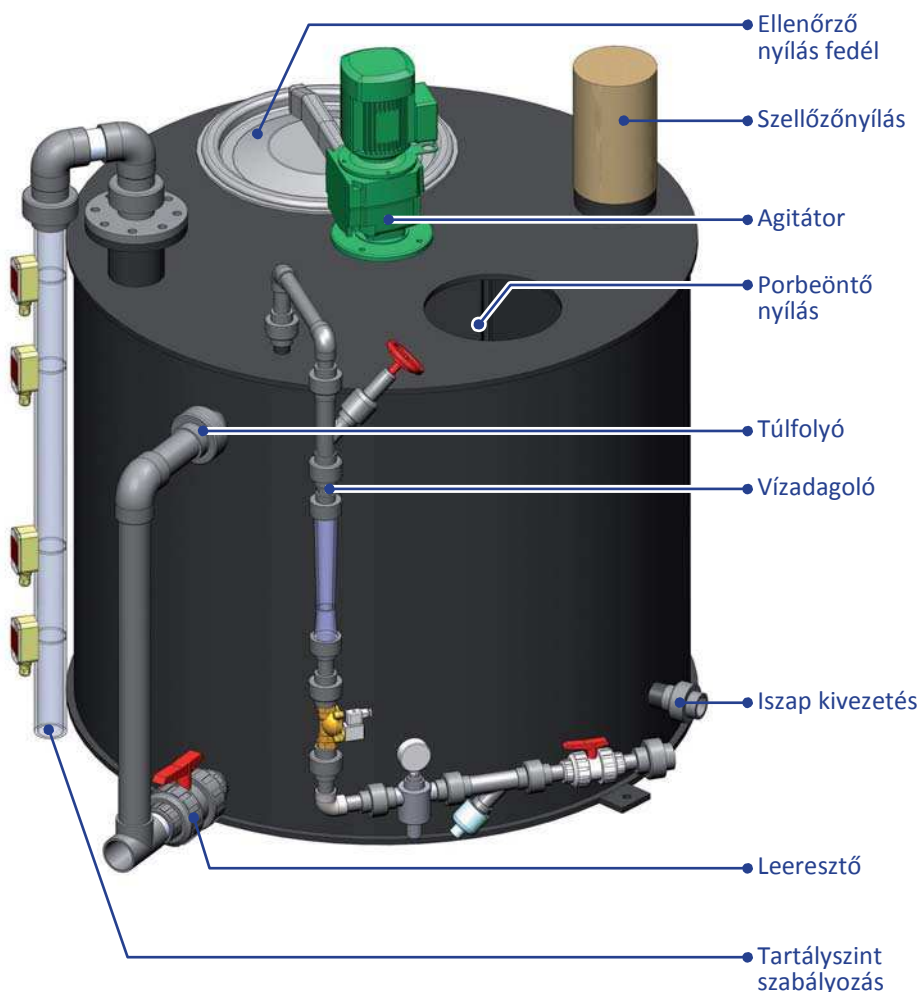


Levegő és füst

### Por alakú vegyszer iszap készítő vagy szuszpenziós egység

A száraz vegyszer ürítő és adagoló rendszerek mellett a Sodimate teljes keverőtartályt is kínál mindenfajta iszaphoz.

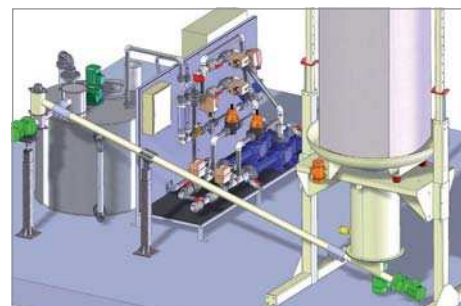
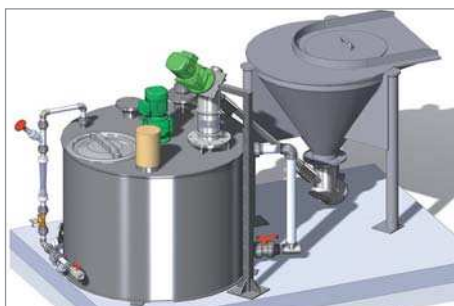
Minden egyes iszaptartály speciálisan az ügyfelünk számára, illetve az általa feloldani és bekeverni kívánt száraz vegyszerekhez van megtervezve. A tartály kapacitása az iszapra vonatkozó alapkövetelmények (szivattyúzási teljesítmény és iszapkoncentráció) és az alkalmazott szivattyúzási módszer (adagolt vagy folyamatos) szerint kerül meghatározásra.



### Előnyök:

- Az egyedi igényekhez igazítható tartálykialakítás
- Kulcsrakész megoldásokba integrált tartály
- Pormentes egység (teljesen tömített berendezés)
- Speciálisan mészhöz és aktív szénhez tervezve
- Kevés karbantartást igényel
- Hosszú távú tapasztalatok

### Példák az alkalmazásra:



## Működés:

A tartályaink speciálisan a mésztej és aktív szén szuszpenzió készítés céljait szolgálják, melyek koncentrációja 50 és 150 g/l között változik.

Ezek a tartályok nagysűrűségű polietilénből (HDPE) készülnek, és agitátorral, vízadagoló egységgel (mágnesszeleppel és áramlásmérővel), szintszabályozóval (magas szint, „termékhívási” szint és alacsony szint), valamint az iszap szivattyúzásához és leeresztéséhez szükséges összes csatlakozással.

A tartály belsejében örvénymentes lapátok találhatók, hogy garantálni lehessen a kész iszapkeverék homogenitását.

## Opciók:

- Szellőzőnyílás permetező fúvókával (poreltávolítás)
- Sodimix (nagy nyíróerejű, pormentes aktív szén bekeverő)
- Radaros vagy ultrahangos tartályszint ellenőrzés
- Recirkulációs körhöz való kialakítás
- Nagy koncentrációhoz (150 g/l-nél nagyobb) való speciális kialakítás
- Digitális áramlásmérő
- Nem szabvány tartályok: speciális méretek és formák, igény szerint



Példák a szabvány				Általános méretek
Teljes térfogat (l)	Hasznos térfogat (l)	Ø (mm)	M (mm)	H X Sz X M (mm)
1000	900	1200	1000	1100 x 1100 x 1500
1500	1350	1450	1000	1500 x 1500 x 1500
2000	1800	1450	1300	1600 x 1600 x 1500
				1600 x 1600 x 1800